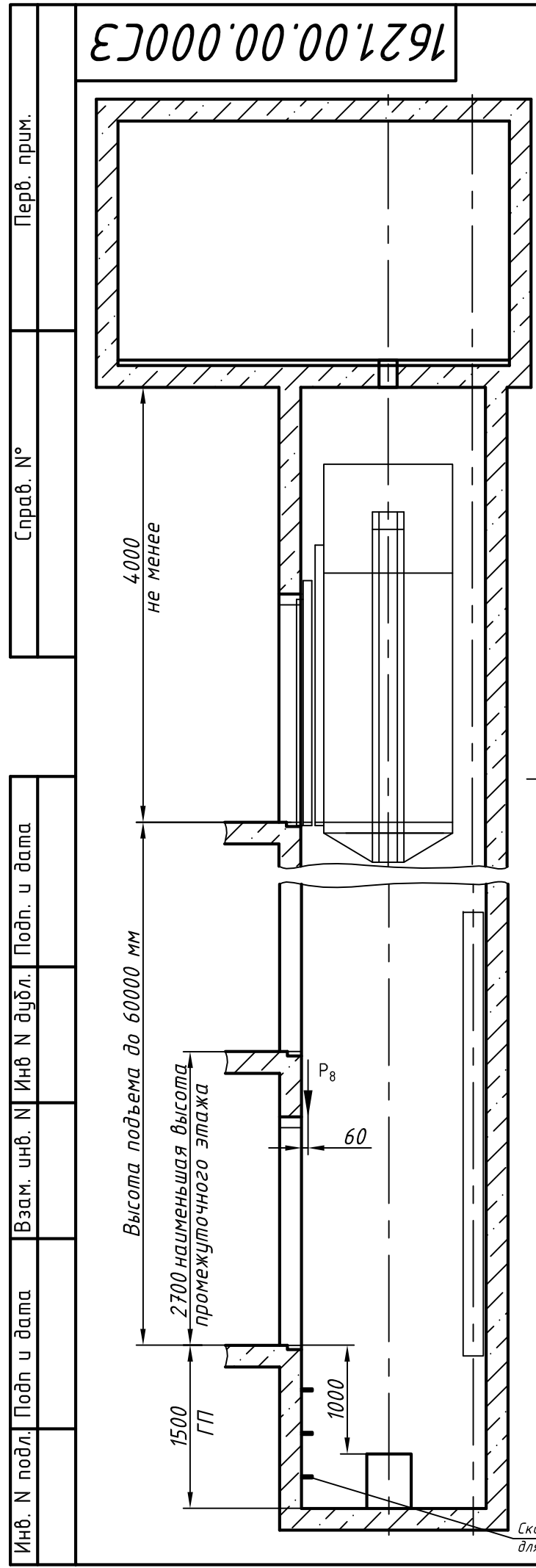


1621.00.00.000СЗ



Перв. прим.

Справ. №

Взам. инв. №

Инв. № дубл.

Подп. и дата

Инв. № подл.

Подп. и дата

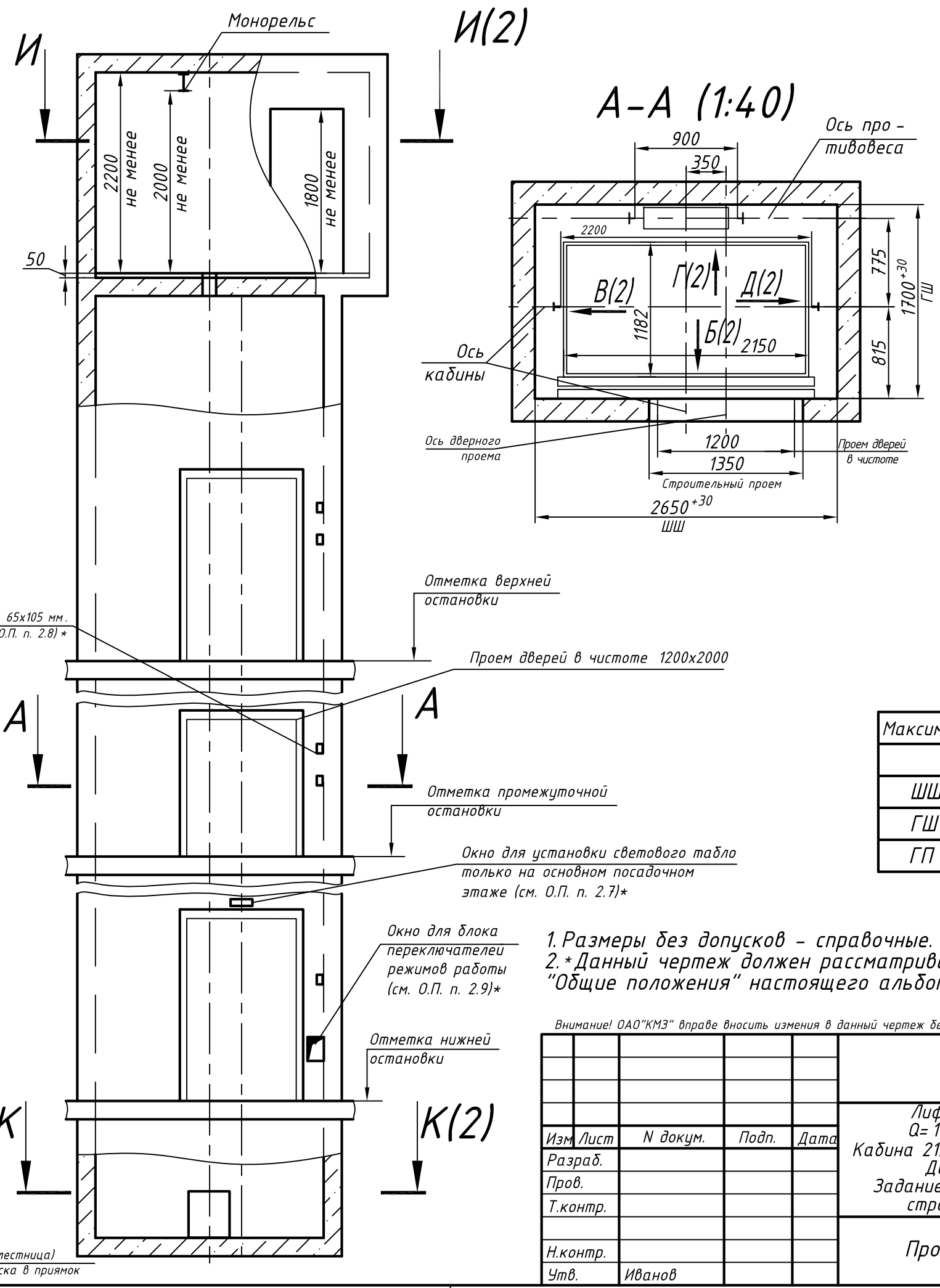


Таблица нагрузок на строительную часть от лифтовой установки

Обозн. нагр.	Нагр. Н	Схема действия сил	Прим.	
P_1^1	17500	На опоры привода И-И (2)	Постоянные нагрузки	
P_1^2	9000			
P_1^3	16500			
P_1^4	51000			
P_1^5	26000			
P_1^6	6000			
P_1^7	4000			
P_1^8	88000	На закладные детали	Кратковременные нагрузки при посадке кабины на ловители	
P_2	4200			
P_3	1600			
P_4	3500			
P_5^{**}	65000	На пять направляющих на площадь 150 x 150	Нагрузки действующие одновременно и аварийно	
P_6	60000	На буфер кабины на площадь 400 x 500		
P_7	49000	На буфер противовеса на площадь 200 x 520		
P_8	800	На крепление дверей в плоскости стены	Постоянные нагрузки	
P_9	Нагрузки возникающие при монтаже по ГОСТ 24258-80			Расчетная временная нагрузка на пол машинного помещения и крышку люка - 5000 Н/м ²
** Нагрузка, возникающая в случае опирания направляющих на пол прямка				

Максимальные и минимальные габариты шахты

	min	max
ШШ	2550	2900
ГШ	1700	1800
ГП	1350	1800

1. Размеры без допусков - справочные.
2. * Данный чертеж должен рассматриваться только совместно с разделом "Общие положения" настоящего альбома.

Внимание! ОАО "КМЗ" вправе вносить изменения в данный чертеж без предварительного уведомления

1621.00.00.000СЗ

Лифт пассажирский
Q=1000 кг; V=1 м/с
Кабина 2150(2094)x1182(1126)x2100
Дверь 1200x2000
Задание на проектирование строительной части

Изм	Лист	№ докум.	Подп.	Дата	Лит.	Масса	Масштаб
							1:50
					Лист 1	Листов 2	

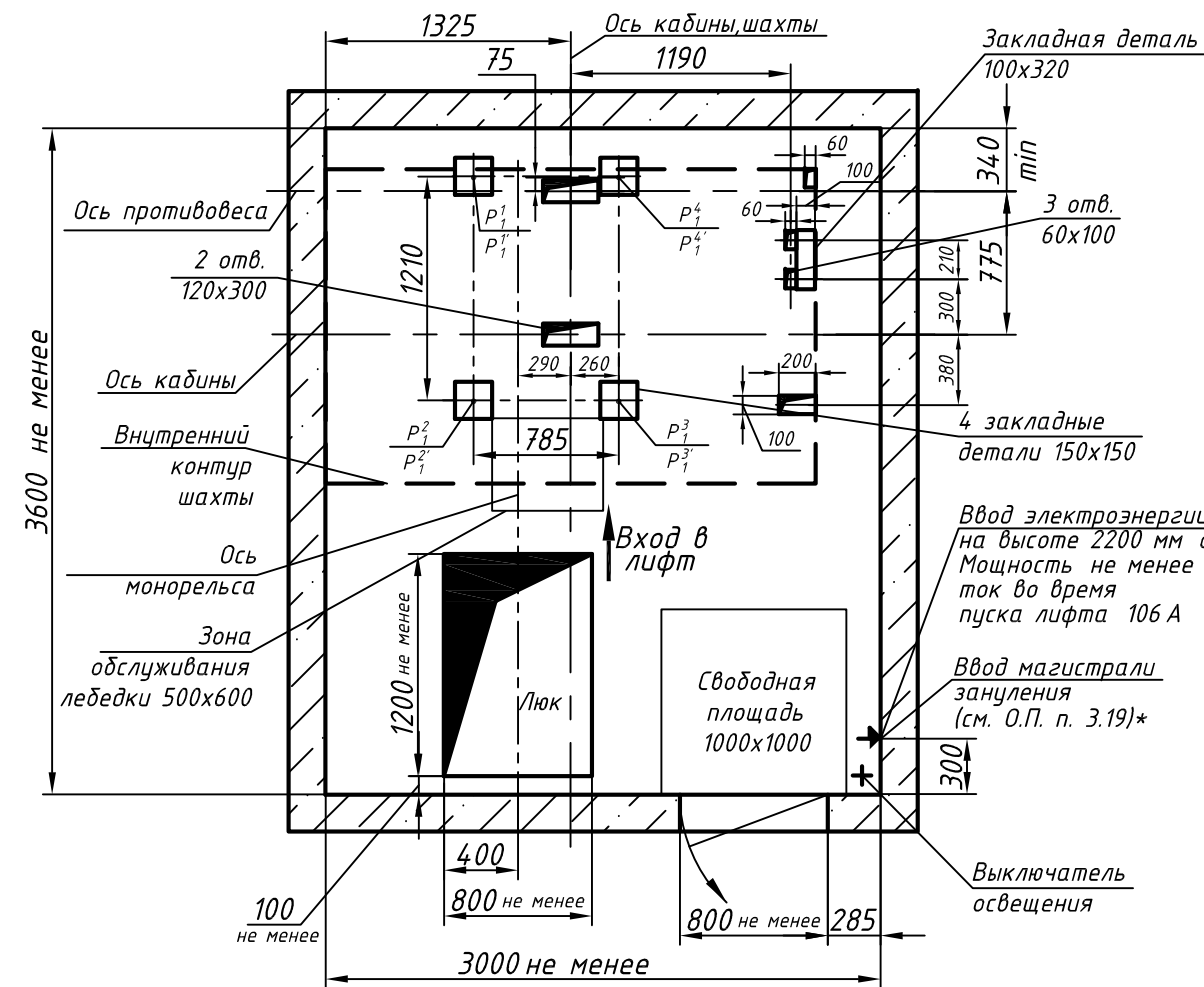
Противовес сзади

ОАО "КМЗ"

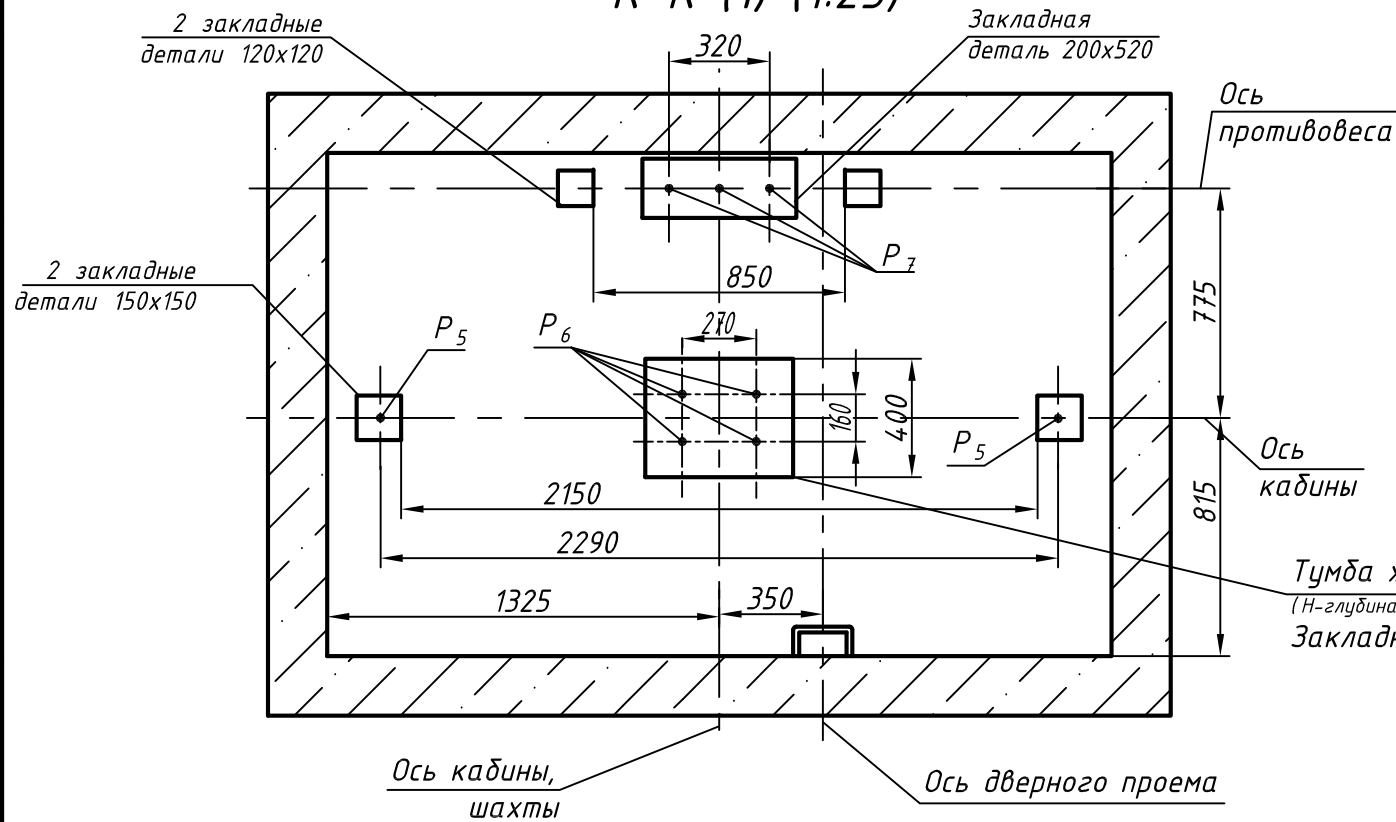
1621.00.00.000C3

Развертка стен шахты

И-И (1) (1:40)



К-К (1) (1:25)



Отметка низа перекрытия

Отметка точной остановки

6 закладных деталей для крепления обрешетки дверей шахты

6 закладных детали для крепления дверей шахты

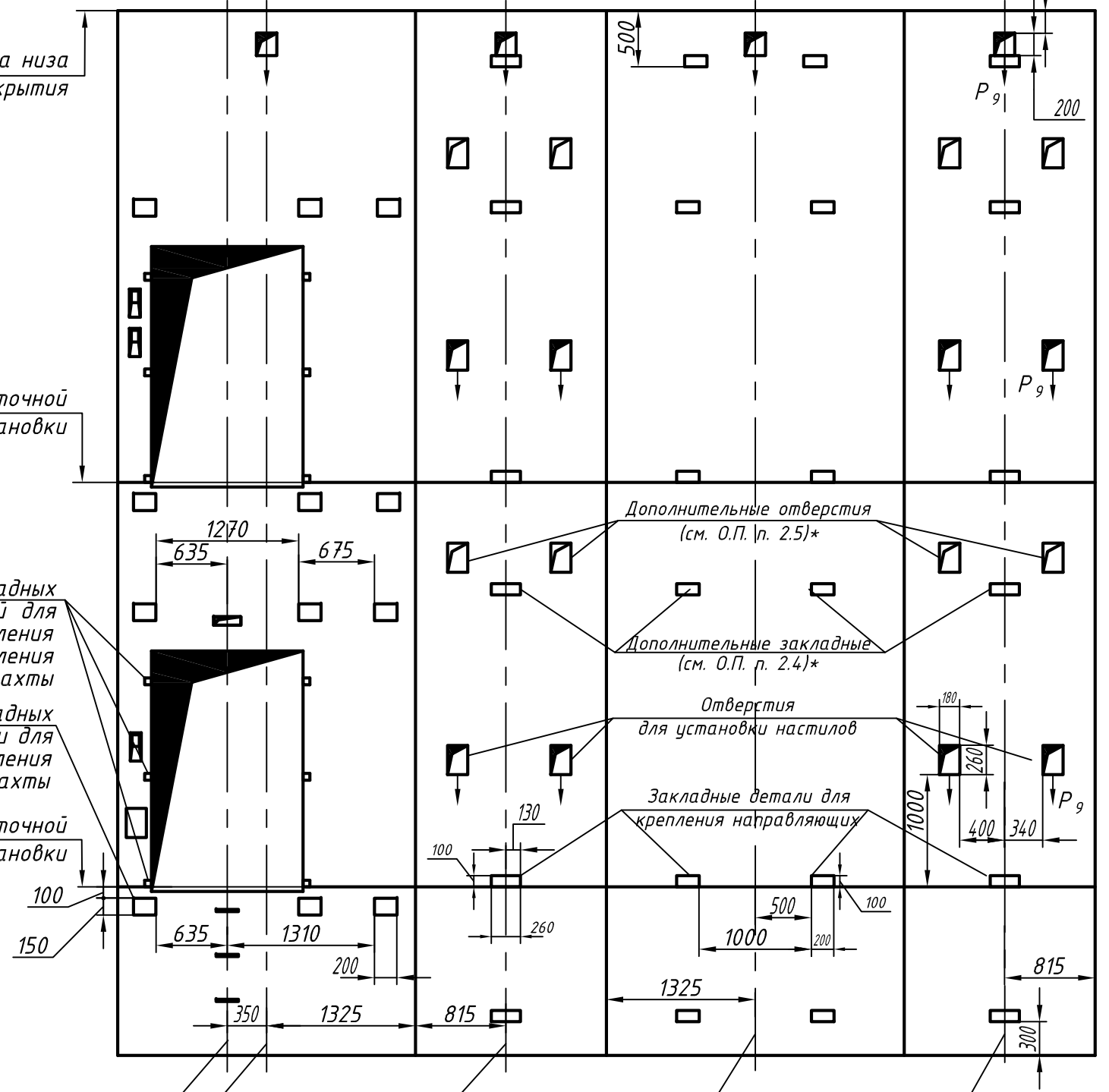
Отметка точной остановки

Ось дверного проема
Ось кабины

Ось кабины

Ось кабины

Ось кабины



Перв. прим.
Справ. №
Взам. инв. №
Инв. № подл.
Инв. № дубл.
Подп. и дата

Изм.	Лист	№ докум.	Подп.	Дата

1621.00.00.000C3

Лист
2