

Э30000.00.00.974Э

A-A (1:40)

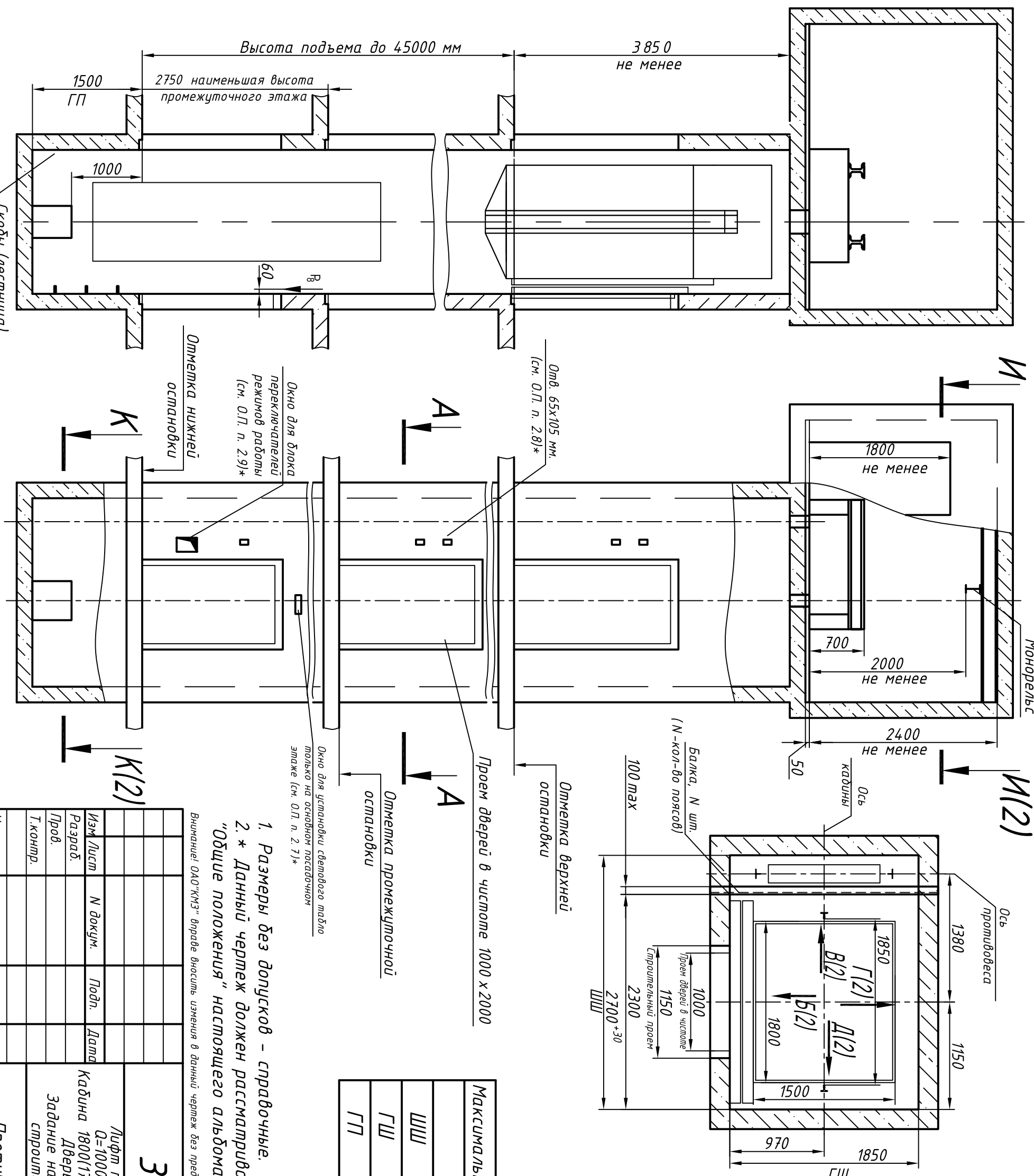


Таблица нагрузок на строительную часть от лифтовой установки

Обозн. Нагр.	Схема действия сил	Прим.
R <sub>1</sub> <sup>1</sup> 17500	На опоры привода И-И (2)	Постоянные нагрузки
R <sub>1</sub> <sup>2</sup> 16280		
R <sub>1</sub> <sup>3</sup> 25490		
R <sub>1</sub> <sup>4</sup> 51000		
R <sub>1</sub> <sup>5</sup> 26000		
R <sub>1</sub> <sup>6</sup> 32560	Кратко-временные нагрузки при посадке кабины на лобовел	
R <sub>1</sub> <sup>7</sup> 50980		
R <sub>1</sub> <sup>8</sup> 88000		
R <sub>1</sub> <sup>9</sup> 4200		
R <sub>2</sub> 1600	На закладные детали	
R <sub>3</sub> 3500	На направляющие	
R <sub>4</sub> 48000	На пяту направляющих на площадь 150x150	Нагрузки действующие одновременно
R <sub>5</sub> 22000	На дугфер кадунья на площадь 400x500	
R <sub>6</sub> 19000	На дугфер противовеса на площадь 200x520	
R <sub>7</sub> 1200	На крепления дверей в плоскости	Постоянные нагрузки
R <sub>8</sub> 1200	На крепления дверей в плоскости	
R <sub>9</sub>	Нагрузки возникающие при монтаже по ГОСТ 24258-80 направляющих на пол прямая	

Максимальные и минимальные габариты шахты	тип	тах
ШШ	2650	2800
ГШ	1820	2750
ГП	1350	-

1. Размеры без допусков – справочные.
2. \* Данный чертеж должен рассматриваться только совместно с разделом "Общие положения" настоящего альбома.

Внимание! ОАО "КМЗ" вправе вносить изменения в данный чертеж без предварительного уведомления

3475.00.00.000С3

Лифт пассажирский		Лит.	Масса	Масштаб
Q=1000 кг; V=1 м/с				
Кабина 1800(1744)х1500(1444)х2250				
Дверь 1000х2000				1:50
Задание на проектирование строительной части	Лист 1	Листов 2		
Противовес слева	ОАО "КМЗ"			

Инв. N подл.	Подп. и дата	Взам. инв. N	Инв. N дубл.	Подп. и дата
--------------	--------------	--------------	--------------	--------------

Справ. N°	Перв. прим.
-----------	-------------

ЭЭ0000.00.00.974Э

И-И (1) (1:40)

Развертка стен шахты

Б(1)

В(1)

Г(1)

Д(1)

Перв. прим.

Справ. №

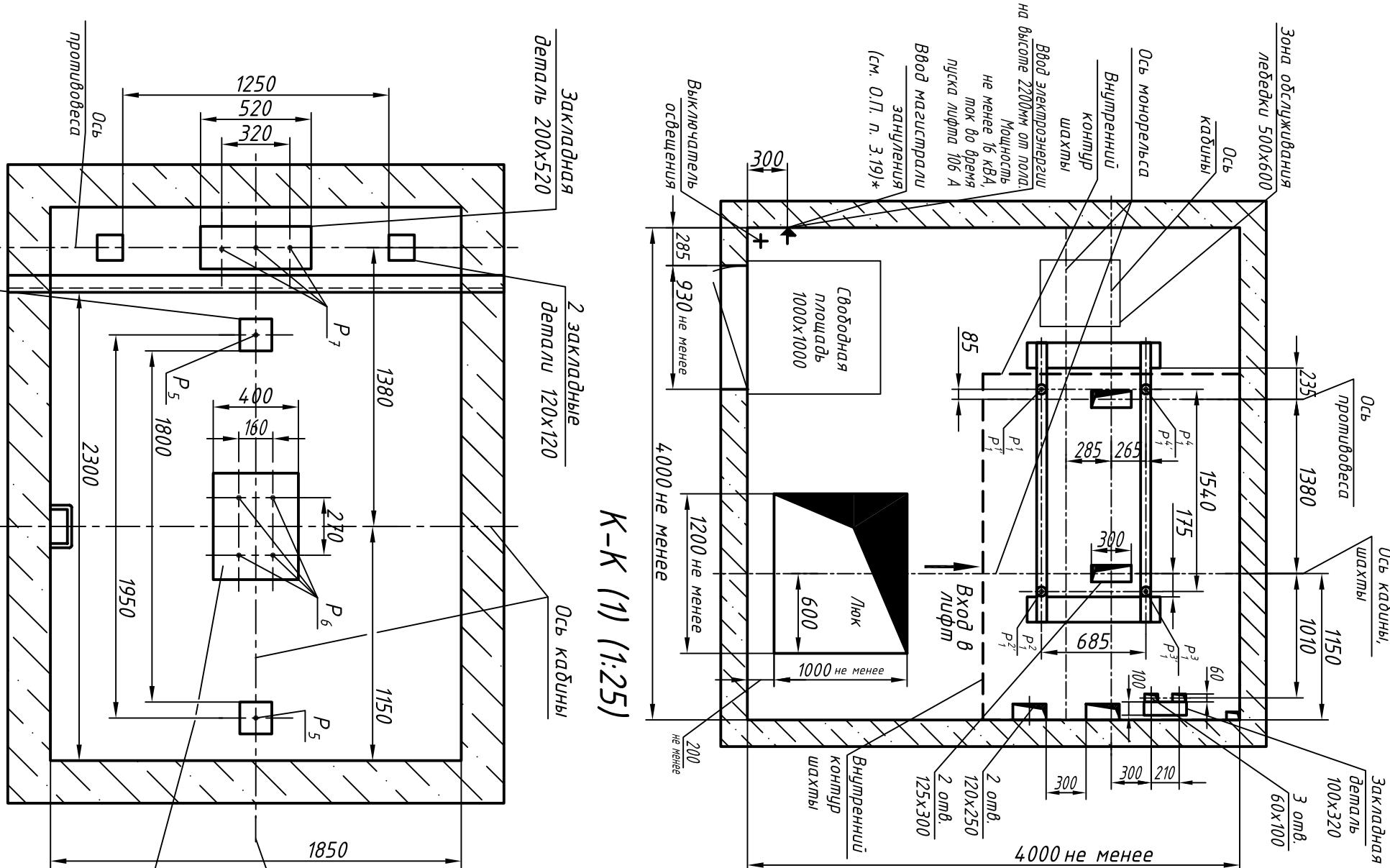
Подп. и дата

Инв. N дубл.

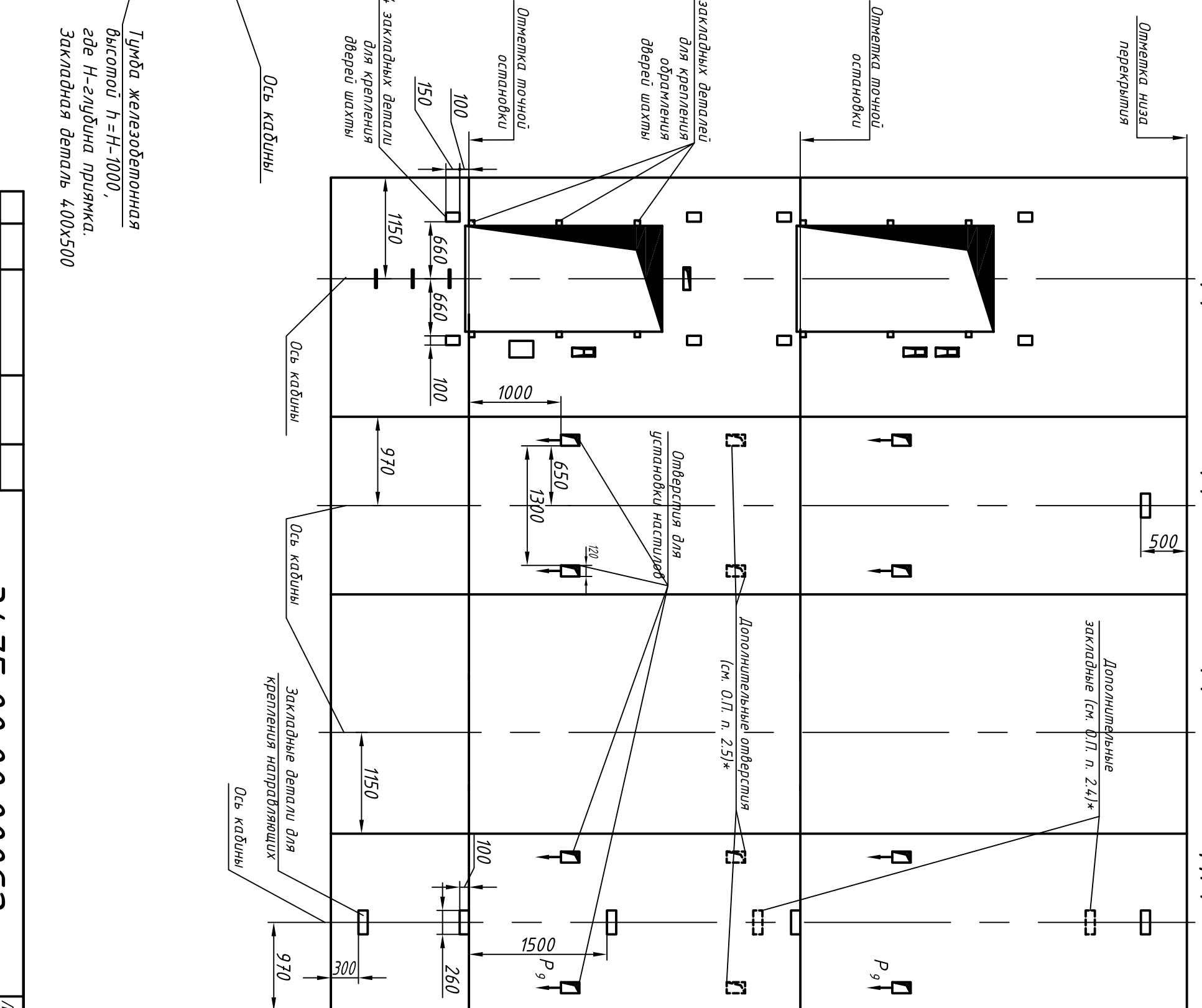
Взам. инв. N

Подп. и дата

Инв. N подл.



К-К (1) (1:25)



Изм.	Лист	N докум.	Подп.	Дата

3475.00.00.000СЗ

Копировал

Формат А3

Лист 2